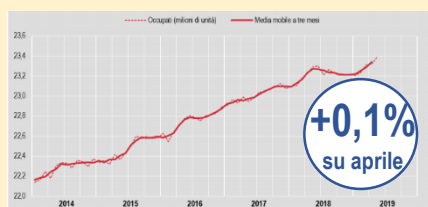


MAGGIO 2019, OCCUPAZIONE IN AUMENTO. L'economia italiana però è tutt'altro che in salute

In controtendenza con tutti gli indicatori economici che si piegano verso il basso, dal Pil agli investimenti, dalla fiducia dei consumatori a quella delle imprese, l'Istat rileva per il mese di maggio 2019 un **incremento dell'occupazione dello 0,1%**, rispetto ad aprile 2019. Un esito come questo si presta naturalmente a commenti in chiave strettamente politica, oppure a un'analisi più fredda e dettagliata sui dati che tenti di capire come è possibile questo paradosso.

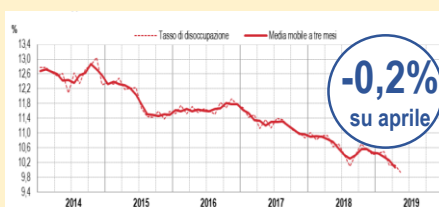
OCCUPATI IN ITALIA* (GEN 2014-MAG 2019)



Il **tasso di occupazione** a maggio 2019 è ai massimi dal 1977: il **59%** (+0,1% su aprile 2019) e gli occupati crescono di **+67.000** unità rispetto al mese precedente.

*valori assoluti in milioni, dati destagionalizzati
Fonte: Istat - 2019

TASSO DI DISOCCUPAZIONE* ITALIA (GEN 2014-MAG 2019)



Il **tasso di disoccupazione** a maggio 2019, per la prima volta dal 2012, non è più a 2 cifre e **scende al 9,9%** (-0,2% su aprile 2019).

*valori percentuali, dati destagionalizzati
Fonte: Istat, 2019

TASSO DI DISOCCUPAZIONE GIOVANILE ITALIA (MAG 2019)



A maggio 2019 è netto anche il **calo della disoccupazione giovanile**, che comunque resta elevata, a quota **30,5%** (-0,7% su aprile 2019)

Fonte: Istat, 2019

LE PRINCIPALI COMPONENTI DELL'OCCUPAZIONE

L'aumento degli occupati è fornito quasi esclusivamente da **uomini**



+67mila

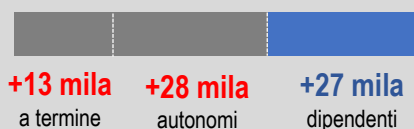


+1000

Il vero boom si ha tra gli **over 50**



Oltre il 61% dei nuovi ingressi sono **lavoratori autonomi** e **contratti a termine**.



Fonte: Istat, 2019

TASSO DI DISOCCUPAZIONE E INATTIVITA' GIOVANILE



30,5%

Il **tasso di disoccupazione giovanile** in Italia

-0,7% rispetto ad aprile 2019



73,6%

Il **tasso di inattività giovanile** in Italia

+ 02% rispetto ad aprile 2019

15 mila disoccupati in meno di maggio non sono stati assunti ma sono diventati «inattivi», ossia non cercano più lavoro.

Fonte: Istat, 2019

TASSO DI DISOCCUPAZIONE ITALIA, EUROPA (MAG 2019)



9,9%



7,5%



Italia
3°

per **numero di disoccupati**, preceduta solo da Grecia e Spagna

Da mesi in tutta l'Eurozona la disoccupazione sta scendendo ai minimi dal 2008, eppure **l'Italia resta tra i primi**.

Fonte: Eurostat, 2019